Lanzamiento de la aplicación móvil

El Poder del Consumidor
01 agosto 2017

Alimentos y bebidas ultraprocesados

Figura 1 *Tendencias en ventas anuales per cápita de productos alimentarios y bebidas PUP seleccionados*[1] *(kg) en 12 países latinoamericanos, 1999-2013*

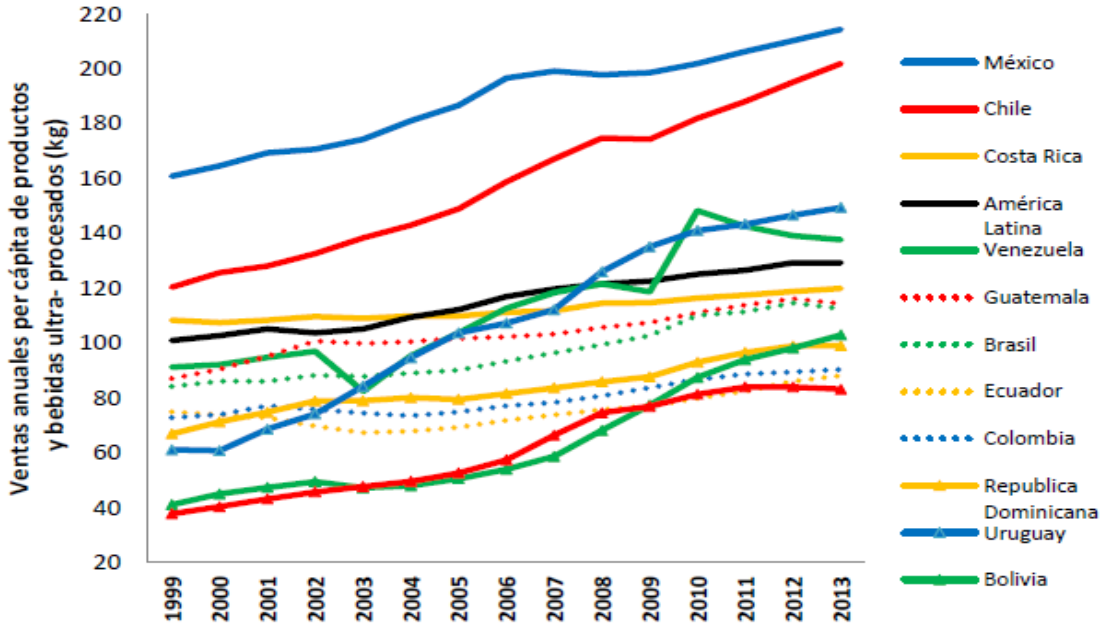

[1]Los productos alimentarios y bebidas ultra-procesados aquí incluyen bebidas carbonatadas, jugos de frutas y vegetales, bebidas 'deportivas' y 'energéticas', cereales de desayuno, snacks dulces y salados, golosinas, helados, galletas, cremas para untar y comidas listas. La cantidad en litros se convirtió a kilogramos. Fuente: Euromonitor Passport Global Market Information Database (2014) y WHO Global Burden of Disease.

Fuente: OPS (2015)

Organización Mundial de la Salud

Estrategia mundial sobre régimen alimentario, actividad física y salud

En mayo de 2004, la 57ª Asamblea Mundial de la Salud aprobó la Estrategia Mundial de la Organización Mundial de la Salud sobre Régimen Alimentario, Actividad Física y Salud. La Estrategia se elaboró sobre la base de una amplia serie de consultas con todas las partes interesadas, en respuesta a la petición que formularon los Estados Miembros en la Asamblea Mundial de la Salud celebrada en 2002 (resolución WHA55.23).

En el presente documento figuran la mencionada Estrategia y la resolución mediante la que se aprobó (WHA57.17).

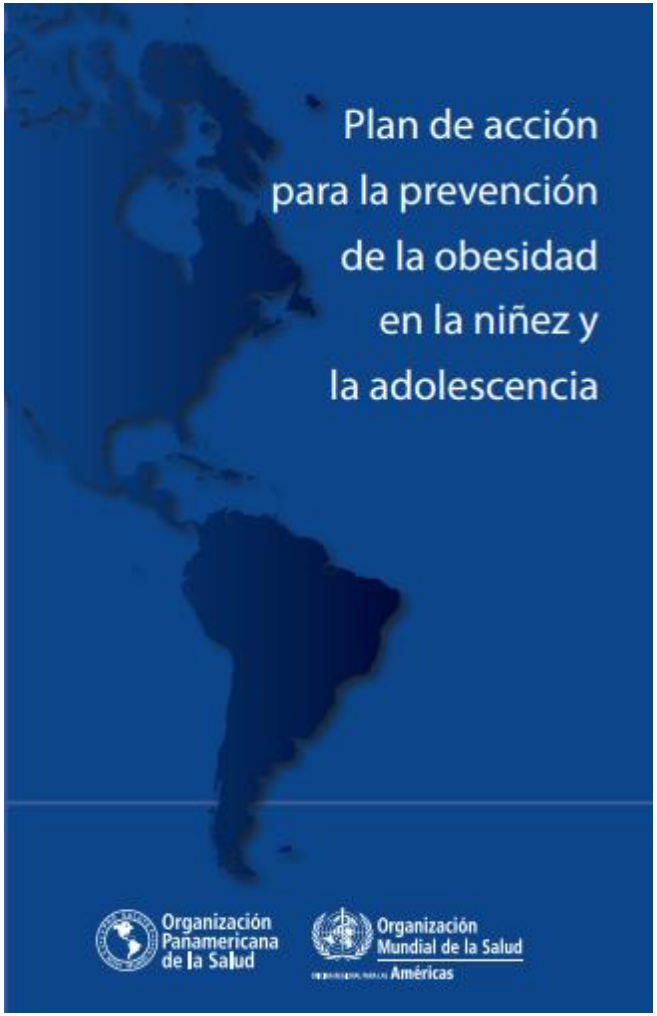

2004

2014

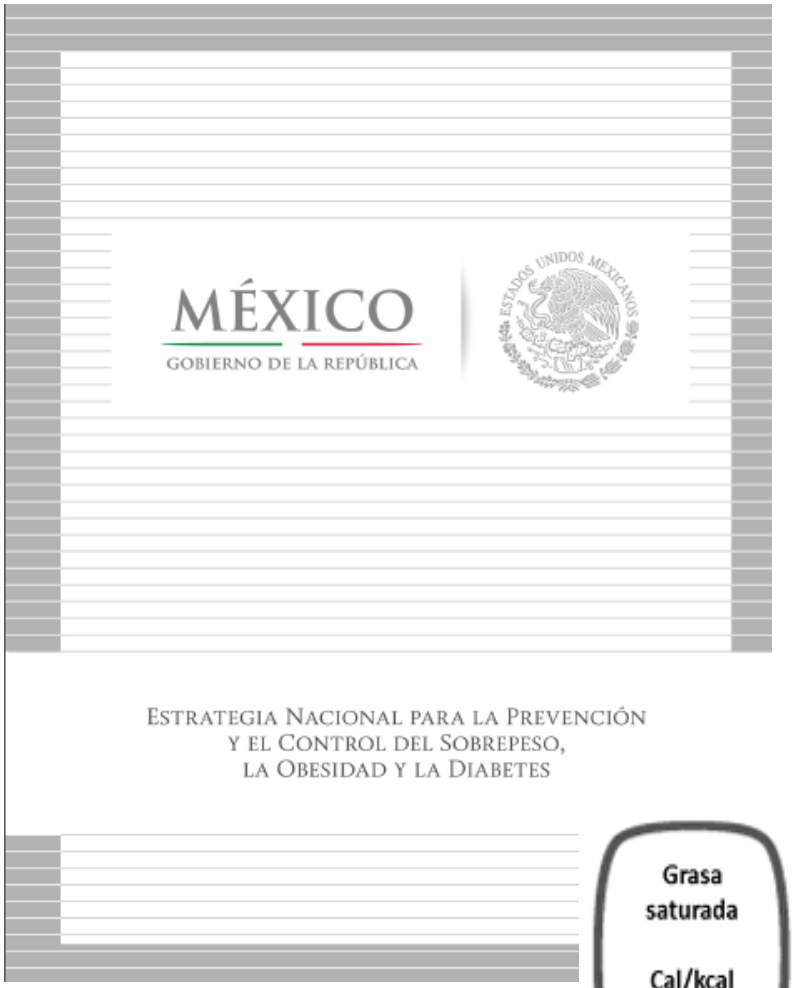

Publicación en DOF: 15 abril 2014

Modificación: 30 de junio 2014

Entrada en vigor: 30 de junio 2015

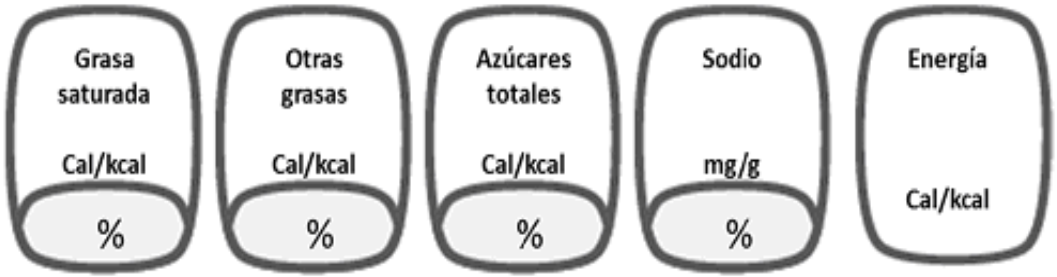

Chile, “Ley de alimentos”

27 de Junio 2016

Etiquetado nutrimental adecuado

Permite contrastar información veraz con el uso de personajes, de publicidad engañosa y declaraciones nutrimentales.

Etiquetado nutrimental adecuado

Obliga a la industria a reformular sus productos, reduciendo la cantidad de azúcares añadidos, grasas saturadas y sodio y da oportunidad de visibilizar empresas más responsables.

Aplicación móvil



¿Cómo funciona la App?

Algunos ejemplos

Este envase aporta:

Grasa Saturada	Azúcares Totales	Sodio	Energía
54 kcal	96 kcal	460 mg	408 kcal
27%	27%	23%	

% de nutrimentos diarios

Una pieza de 21.7g aporta:

Grasa Saturada	Azúcares Totales	Sodio	Energía
10 kcal	8 kcal	50 mg	66 kcal
5%	2%	3%	

% de nutrimentos diarios

Este envase aporta:

Grasa Saturada	Azúcares Totales	Sodio	Energía
9 kcal	40 kcal	20 mg	82 kcal
5%	11%	1%	

% de nutrimentos diarios

Tía Rosa
Mantecadas
Por su rico sabor casero

14:00
Escáner
nutrimental
Apunta al código de barras:
TOCA AQUÍ
SI NO TIENE CÓDIGO
?

13:59
Escáner
nutrimental
ALTO EN CALORÍAS
ALTO EN AZÚCARES
ALTO EN GRASAS SATURADAS
Prefiere alimentos con menos sellos, Y si no tienen, mejor

14:01
Escáner
nutrimental
Pastelillos o pan dulce
Mejor come un plato de avena y/o amaranto con fruta.
Postres
Mejor disfruta del sabor dulce de las frutas naturales.
Compartir:
SABER MÁS
REGRESA AL ESCÁNER

BIMBO
Colchones
Sabor Naranja

14:00
Escáner
nutrimental
Apunta al código de barras:
TOCA AQUÍ
SI NO TIENE CÓDIGO
?

14:00
Escáner
nutrimental
ALTO EN CALORÍAS
ALTO EN GRASAS SATURADAS
Prefiere alimentos con menos sellos, Y si no tienen, mejor

14:01
Escáner
nutrimental
Pastelillos o pan dulce
Mejor come un plato de avena y/o amaranto con fruta.
Postres
Mejor disfruta del sabor dulce de las frutas naturales.
Compartir:
SABER MÁS
REGRESA AL ESCÁNER

CONTROLADO EN GRASA Y CALORIAS
MUFFIN DE PLATANO
82
KILOCALORIAS
100G POR PIEZA

14:00
Escáner
nutrimental
Apunta al código de barras:
TOCA AQUÍ
SI NO TIENE CÓDIGO
?

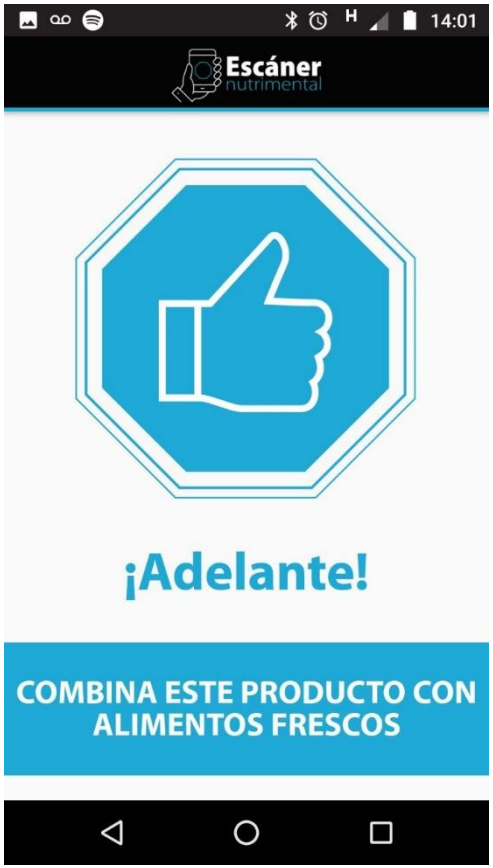
14:01
Escáner
nutrimental
¡Adelante!
COMBINA ESTE PRODUCTO CON ALIMENTOS FRESCOS

http://elpoderdelconsumidor.org/etiquetado-app/

- Descripción
- Cómo usar la aplicación
- Notas y recomendaciones (azúcares totales, leer ingredientes)
- Definiciones útiles

Tabla Nº 1 LÍMITES ALIMENTOS SÓLIDOS

Nutriente ó Energía	ETAPA 1 Fecha de entrada en vigencia junio de 2016	ETAPA 2 24 meses después de entrada en vigencia	ETAPA 3 36 meses después de entrada en vigencia
Energía kcal/100 g	350	300	275
Sodio mg/100 g	800	500	400
Azúcares totales g/100 g	22,5	15	10
Grasas saturadas g/ 100 g	6	5	4

Tabla Nº 2 LÍMITES ALIMENTOS LÍQUIDOS

Nutriente ó Energía	ETAPA 1 Fecha de entrada en vigencia junio de 2016	ETAPA 2 24 meses después de entrada en vigencia	ETAPA 3 36 meses después de entrada en vigencia
Energía kcal/100ml	100	80	70
Sodio mg/100ml	100	100	100
Azúcares totales g/100ml	6	5	5
Grasa saturadas g/100ml	3	3	3